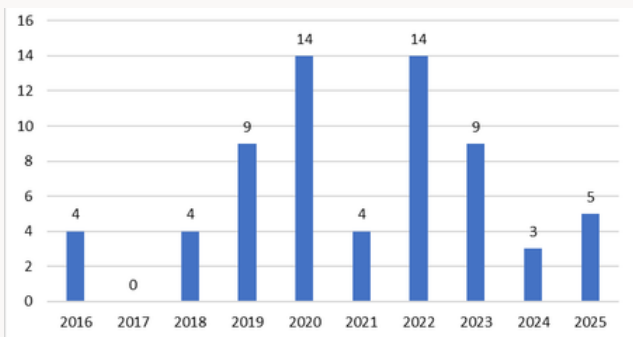


LAPORAN SOAL SELIDIK PELAKSANAAN APEL.C OLEH PPA BAGI TAHUN 2025

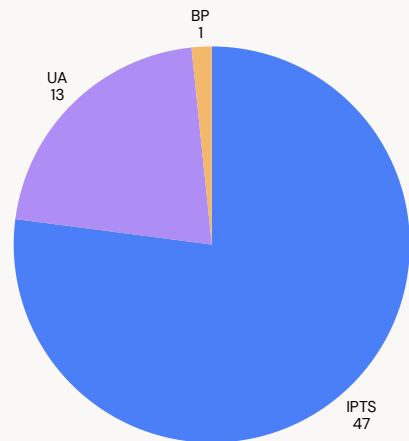
Pengumpulan data bagi tahun 2025 dibuat melalui Sistem Maklum Balas APEL.C PPA (SSAPEL) melalui pautan eSP. Data dilengkapkan oleh PPA secara berkala dengan kekerapan 4 kali setahun.

PPA APEL.C

JUMLAH KELULUSAN PPA MENGIKUT TAHUN



66 PPA telah diberikan kelulusan melaksanakan APEL.C sejak tahun 2016 hingga 2025



Sebanyak 61 PPA kekal aktif melaksanakan APEL.C

JUMLAH PELAJAR MEMOHON APEL.C PADA TAHUN 2025

Seramai 2,518 orang pelajar telah memohon APEL.C. Pecahan berdasarkan negara adalah seperti berikut:



- Malaysia: 1,995
- Pakistan: 470
- Thailand: 33
- India: 11
- UAE: 7
- United States: 2

Warganegara: 1,995 (79%)

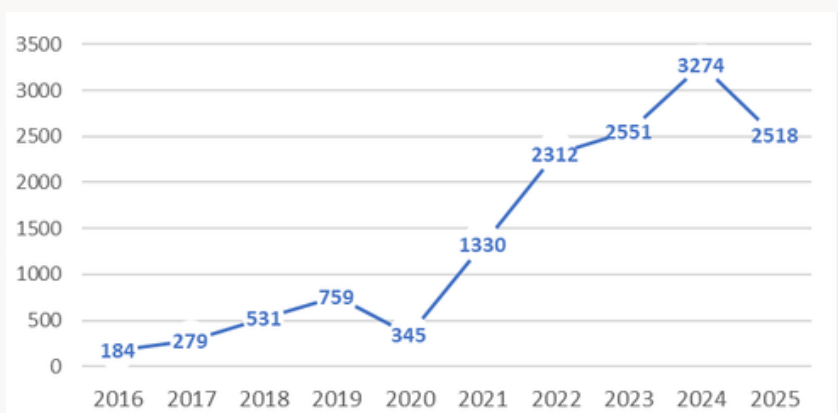
Bukan Warganegara: 523 (21%)

PENCAPAIAN MENGIKUT TAHUN 2016 HINGGA 2025

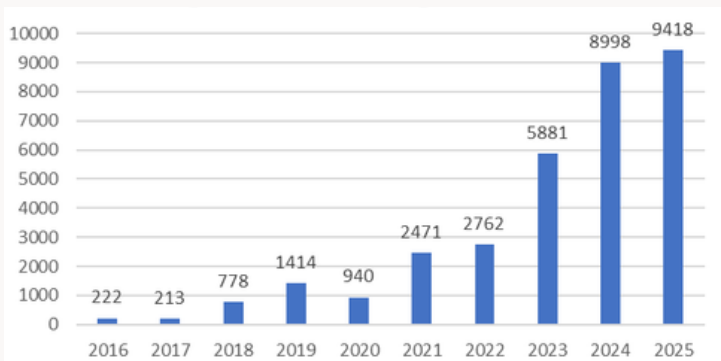
2,518
Jumlah Permohonan Diterima

- 1,797** Lulus
- 598** Dalam Proses
- 123** Gagal

Trend menunjukkan bilangan permohonan pindah kredit pada tahun 2025 sebanyak 2,518



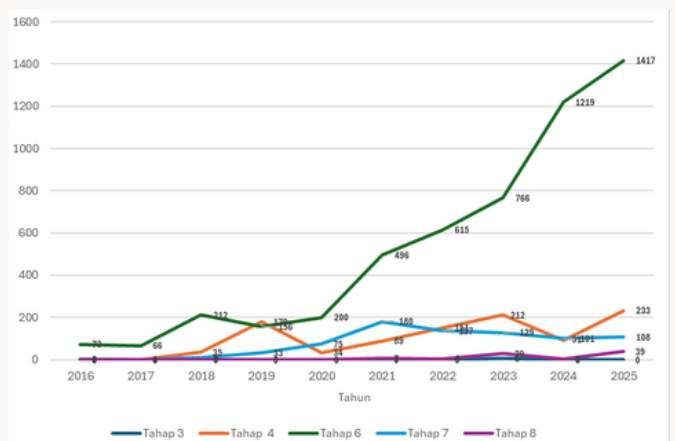
Penurunan permohonan bagi tahun 2025 ini terjadi ekoran daripada terdapatnya 5 PPA yang tidak meneruskan APEL.C



9,418 JUMLAH KREDIT BERJAYA DIPINDAHKAN

LULUS APEL.C MENGIKUT TAHAP MQF

Tahun 2025 menunjukkan trend tertinggi permohonan lulus bagi Tahap 6 berbanding tahun-tahun sebelumnya



3 BIDANG PERMOHONAN LULUS TERTINGGI MENGIKUT KOD NEC



714 Management & Administration (O414)

290 Accounting, Auditing & Taxation (O411)

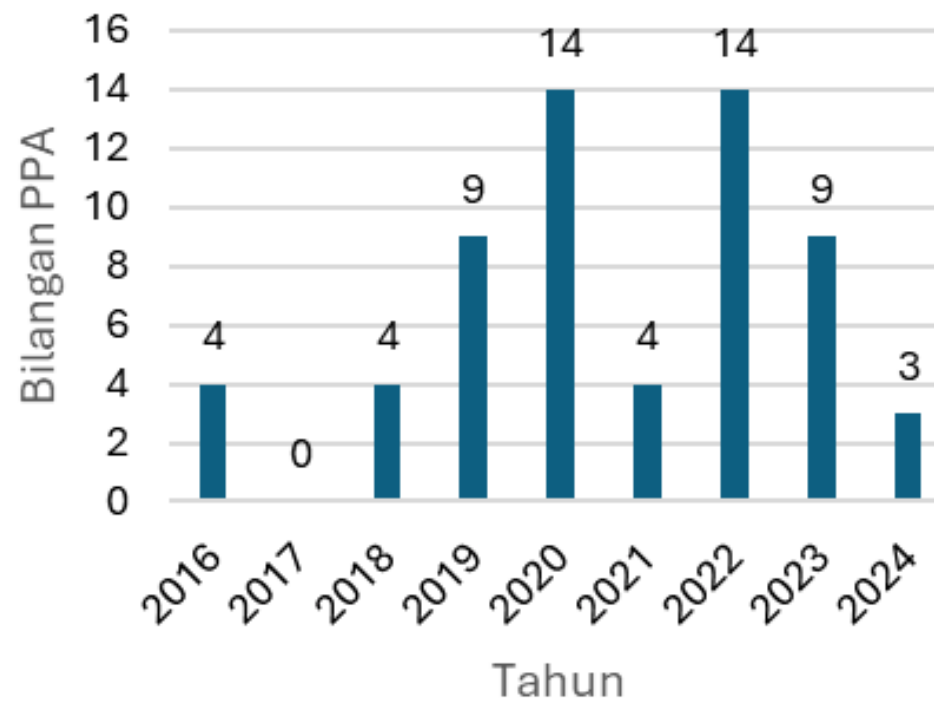
277 Occupational Health & Safety (1022)

LAPORAN SOAL SELIDIK PELAKSANAAN APEL.C OLEH PPA BAGI TAHUN 2024



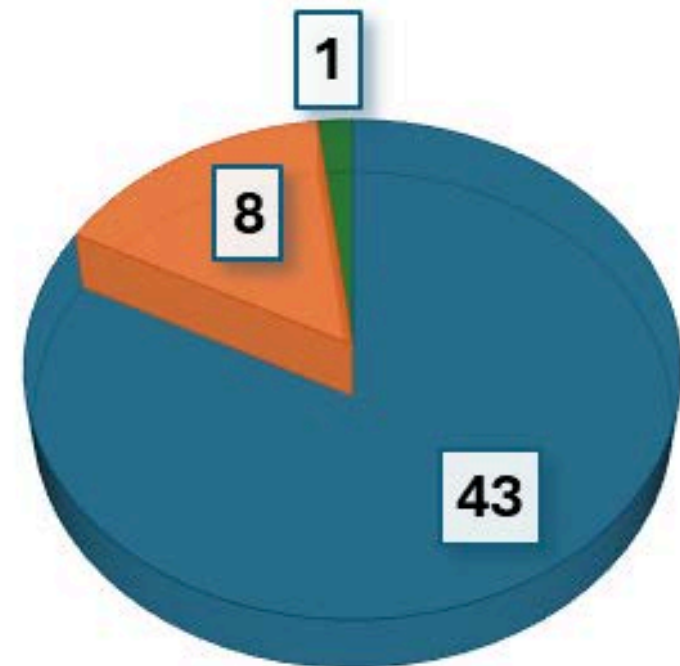
PPA APEL.C

JUMLAH KELULUSAN PPA MENGIKUT TAHUN



58 PPA telah diberikan kelulusan melaksanakan APEL.C sejak tahun 2016 hingga 2024

TABURAN PPA TERIMA SOAL SELIDIK



52 PPA telah memberi maklum balas soal selidik yang terdiri daripada 43 IPTS, 8 UA & 1 BP

JUMLAH PELAJAR MEMOHON APEL.C PADA TAHUN 2024

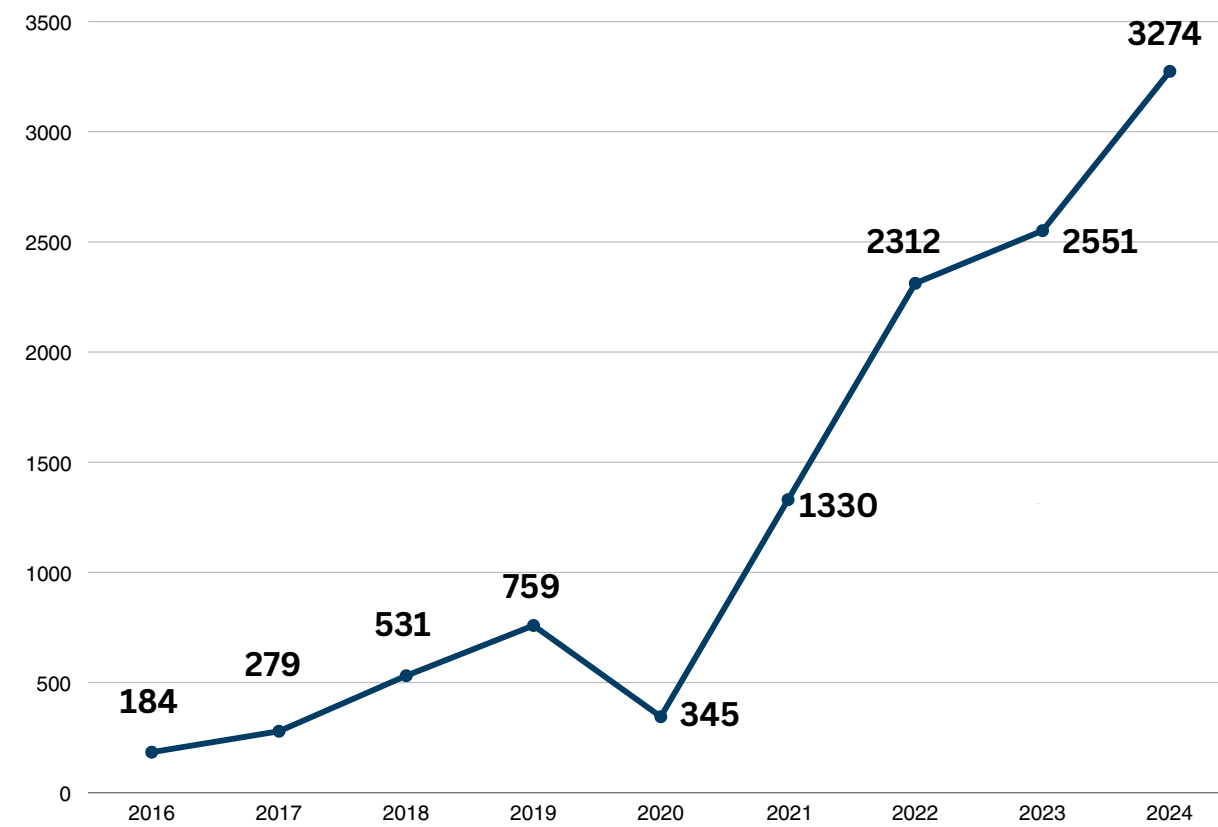


Seramai 3,274 orang pelajar telah memohon APEL.C. Pecahan berdasarkan negara adalah seperti berikut:

Warganegara : 3,245 orang
Bukan Warganegara : 29 orang

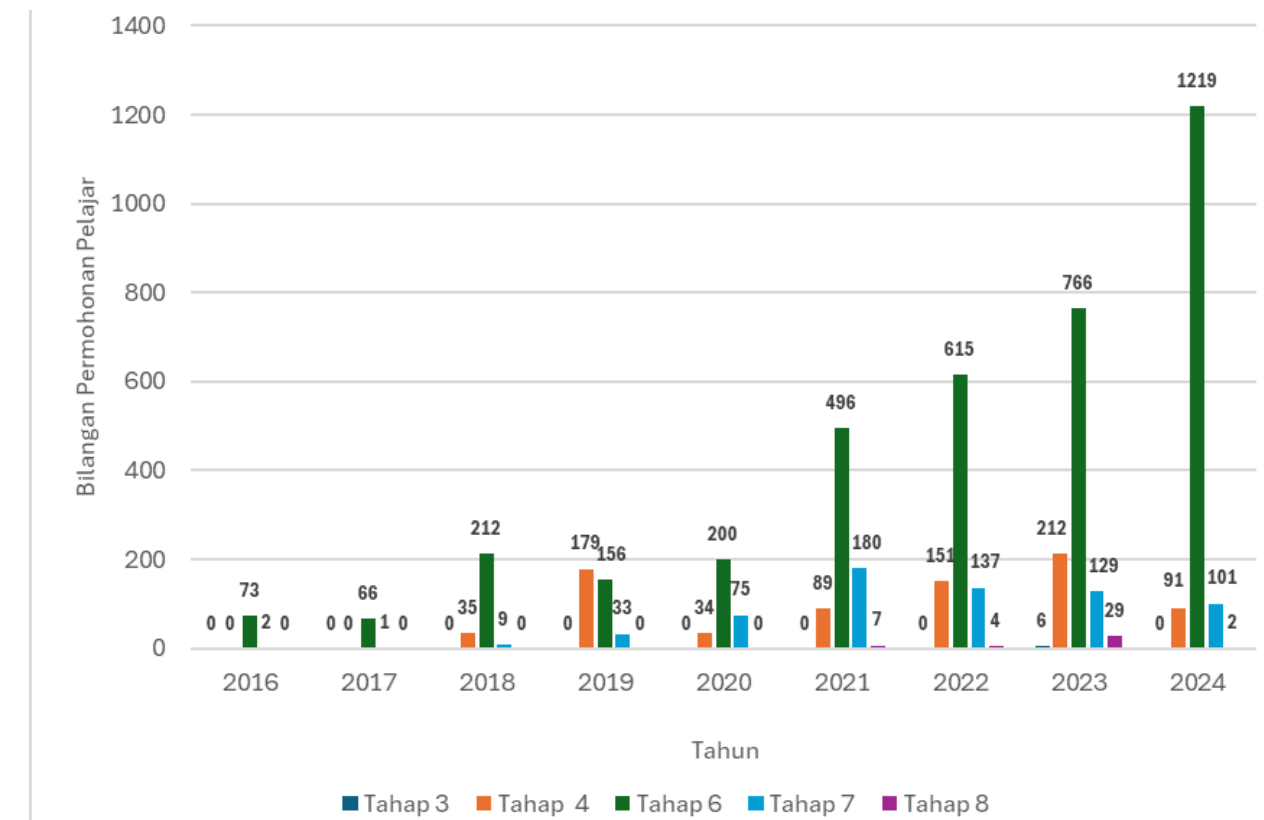
JUMLAH PERMOHONAN MENGIKUT TAHUN 2016 HINGGA 2024

PINDAH KREDIT



Trend menunjukkan bilangan permohonan pindah kredit meningkat pada tahun 2024 sebanyak 3,274 kredit jika dibandingkan tahun 2023 sebanyak 2,551 kredit

LULUS APEL.C MENGIKUT TAHAP MQF



Tahun 2024 menunjukkan trend tertinggi permohonan lulus bagi Tahap 3, Tahap 4, Tahap 6 dan Tahap 8 MQF berbanding tahun-tahun sebelumnya

3 BIDANG PERMOHONAN LULUS TERTINGGI MENGIKUT KOD NEC

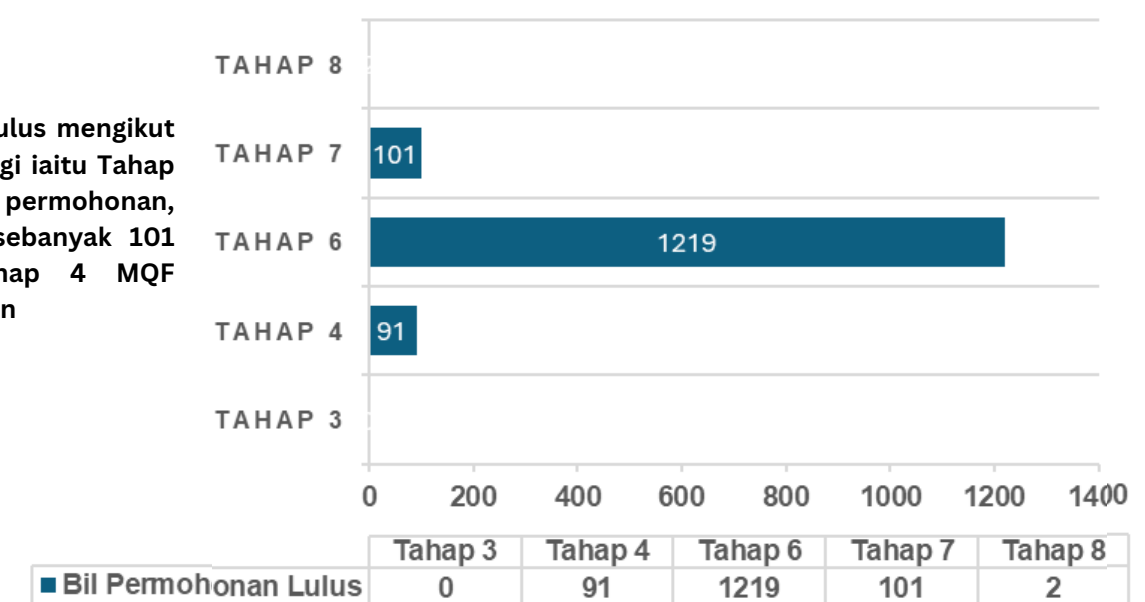
481 PELAJAR
OCCUPATIONAL HEALTH AND SAFETY
(KOD NEC 1022)

354 PELAJAR
MANAGEMENT AND
ADMINISTRATION (KOD
NEC 0414)

160 PELAJAR
MEDICAL DIAGNOSTIC
AND TREATMENT
TECHNOLOGY (KOD NEC
0414)

LULUS APEL.C MENGIKUT TAHAP MQF

Bilangan permohonan lulus mengikut tahap MQF yang tertinggi iaitu Tahap 6 MQF sebanyak 1,219 permohonan, diikuti Tahap 7 MQF sebanyak 101 permohonan dan Tahap 4 MQF sebanyak 91 permohonan

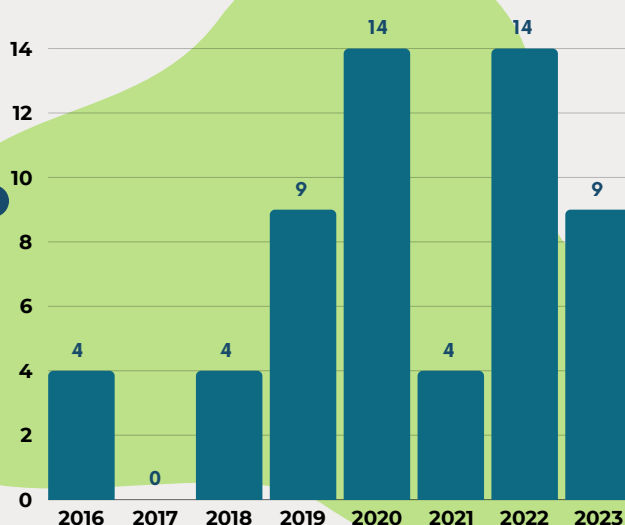


LAPORAN SOAL SELIDIK PELAKSANAAN APEL.C OLEH PPA BAGI TAHUN 2023

Pengumpulan data bagi tahun 2023 dibuat melalui Sistem Maklum Balas APEL.C PPA (SSAPEL) melalui pautan eSP. Data dilengkapkan oleh PPA secara berkala dengan kekerapan 4 kali setahun

JUMLAH PPA

Jumlah keseluruhan 58 PPA termasuk Badan Profesional yang telah diberikan kelulusan melaksanakan APEL.C sejak tahun 2016



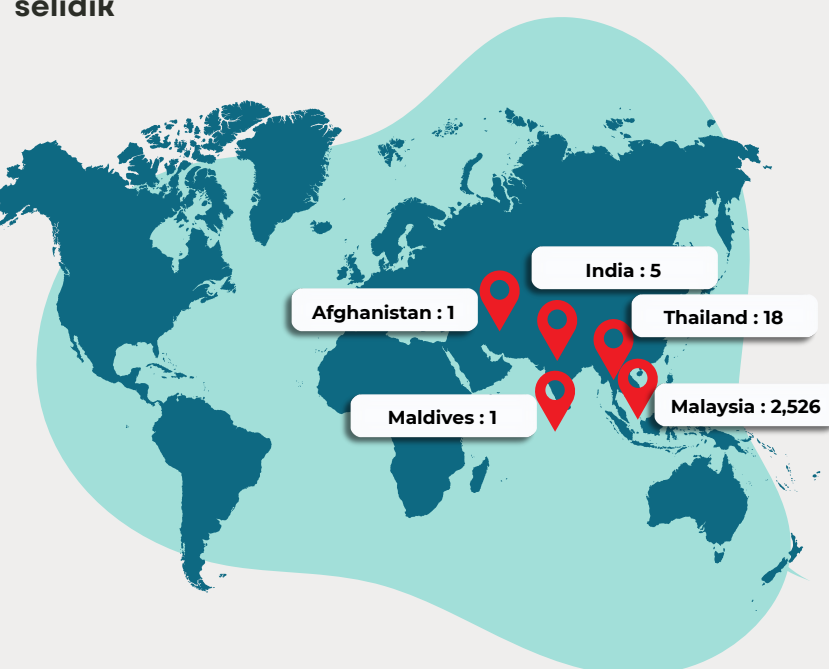
91.4%

PERATUSAN PPA TERLIBAT DALAM SOAL SELIDIK

Sebanyak 53 PPA termasuk satu Badan Profesional telah melengkapkan data soal selidik

JUMLAH PELAJAR MEMOHON APEL.C PADA TAHUN 2023

Seramai 2,551 orang pelajar telah memohon APEL.C. Pecahan berdasarkan negara adalah seperti berikut:
Warganegara : 2,526 (99.02%)
Bukan Warganegara : 25 (0.98%)



274

Occupational Health and Safety (NEC code 1022)



229

Management and Administration (NEC code 0414)

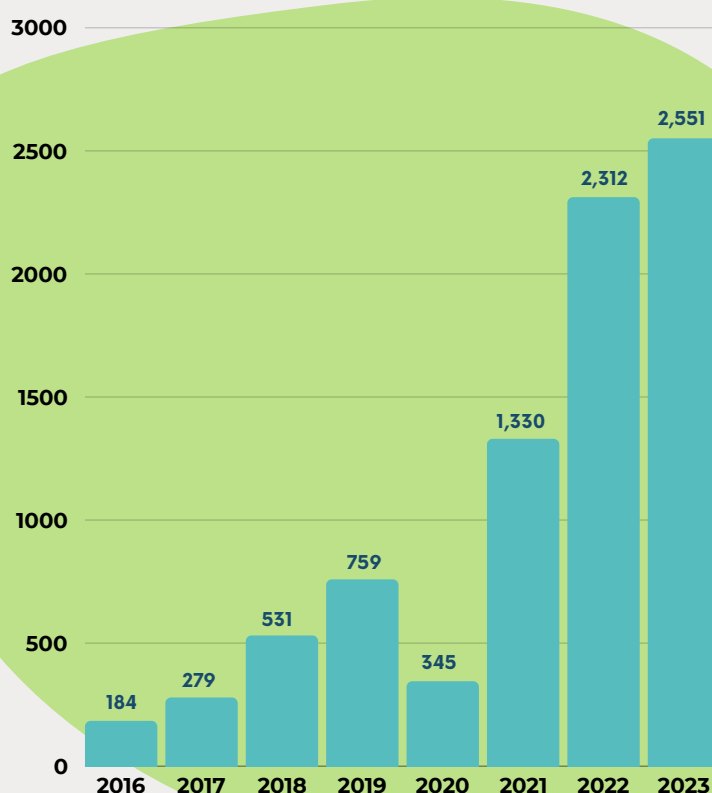


179

Surveying (NEC code 0734)

BIDANG MENGIKUT KOD NEC

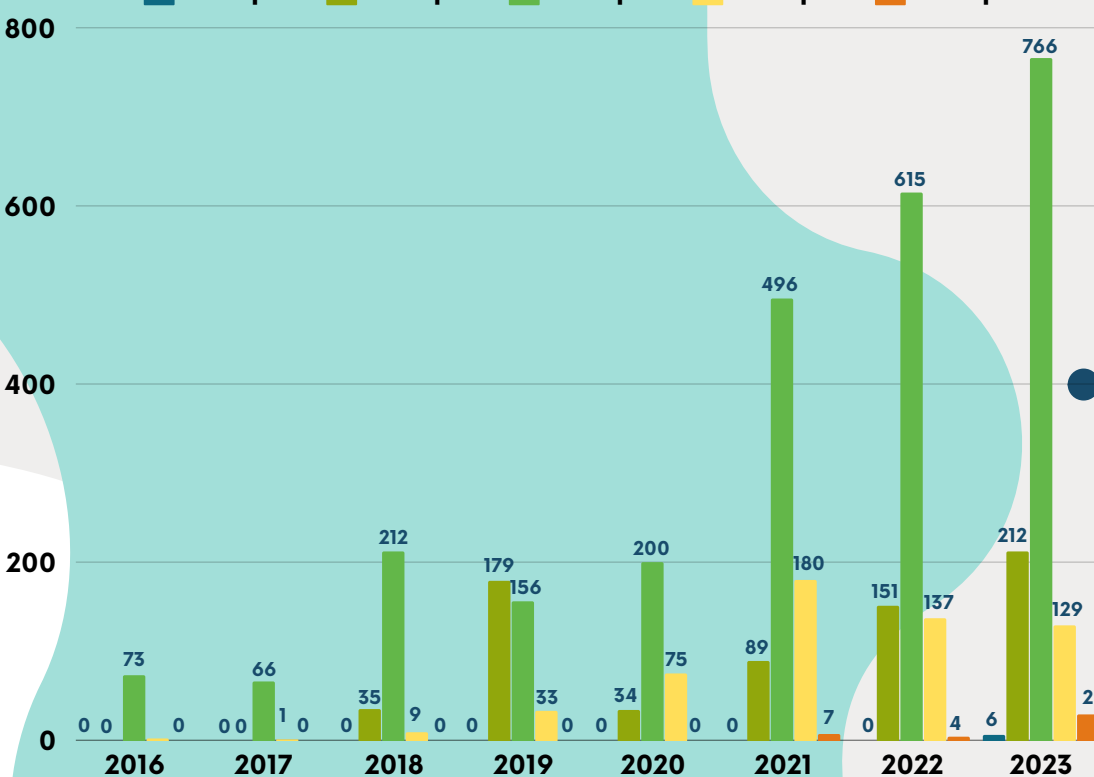
3 bidang yang mempunyai jumlah permohonan lulus tertinggi



STATISTIK PERMOHONAN APEL.C

Jumlah pelajar memohon bermula tahun 2016 sehingga tahun 2023

Tahap 3 Tahap 4 Tahap 6 Tahap 7 Tahap 8



STATISTIK PERMOHONAN MENGIKUT TAHAP

Bilangan permohonan lulus APEL.C mengikut Tahap MQF

LAPORAN SOAL SELIDIK PELAKSANAAN APEL.C OLEH PPA

BAGI TAHUN 2022

METODOLOGI KAJIAN

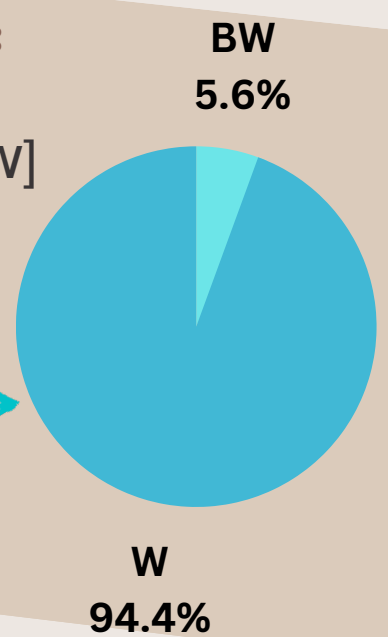

Pengumpulan data bagi tahun 2022 dibuat melalui Sistem Maklum Balas APEL.C PPA (SSAPEL) melalui pautan eSP. Sistem ini dilengkapkan oleh PPA secara berkala dengan kekerapan 4 kali setahun.

44 DARIPADA 49 BUAH PPT TELAH MEMBERIKAN MAKLUM BALAS

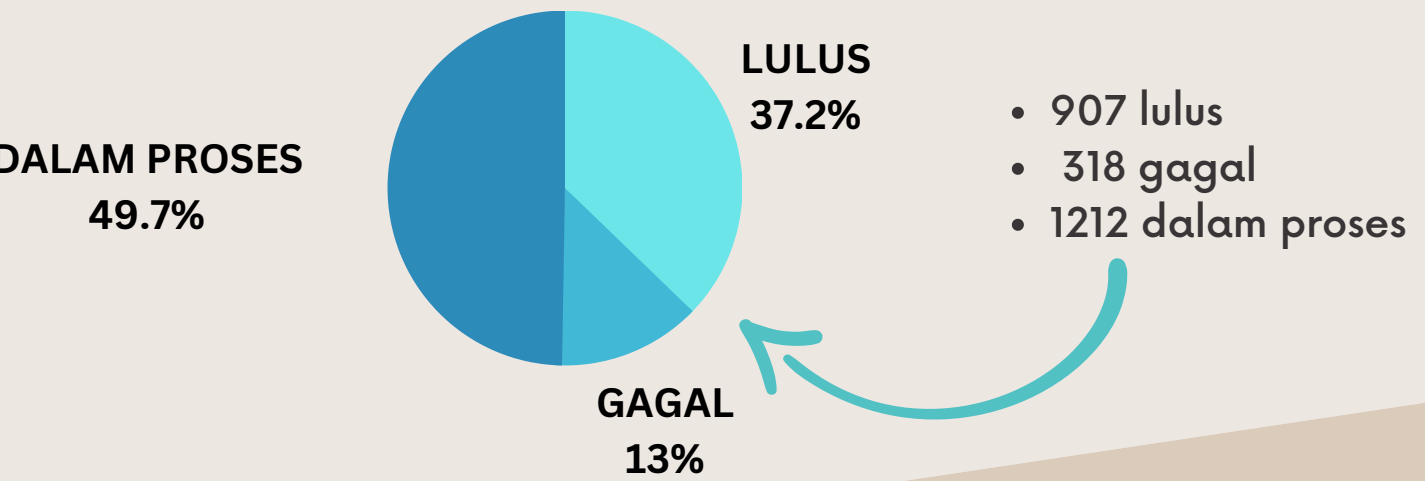


2432 PERMOHONAN PELAJAR TELAH DITERIMA :

- 2299 permohonan pelajar warganegara [W]
- 133 permohonan pelajar bukan warganegara [BW]

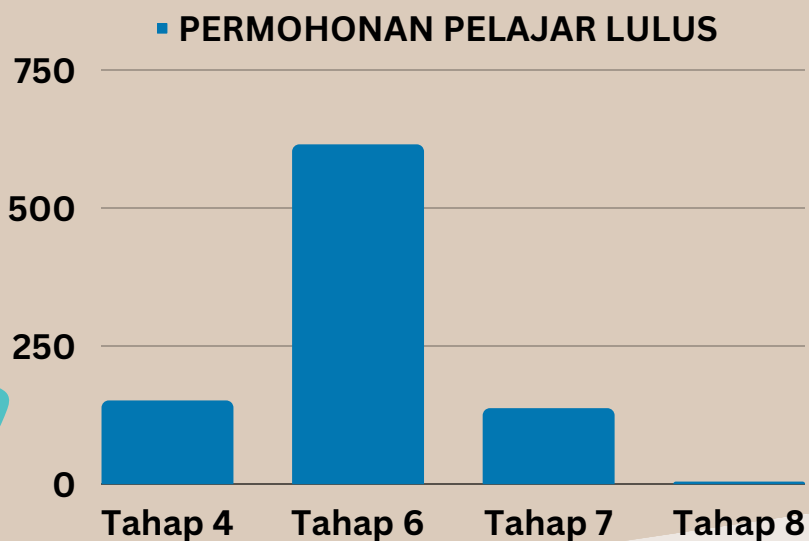


DARIPADA 2432 PERMOHONAN PELAJAR:



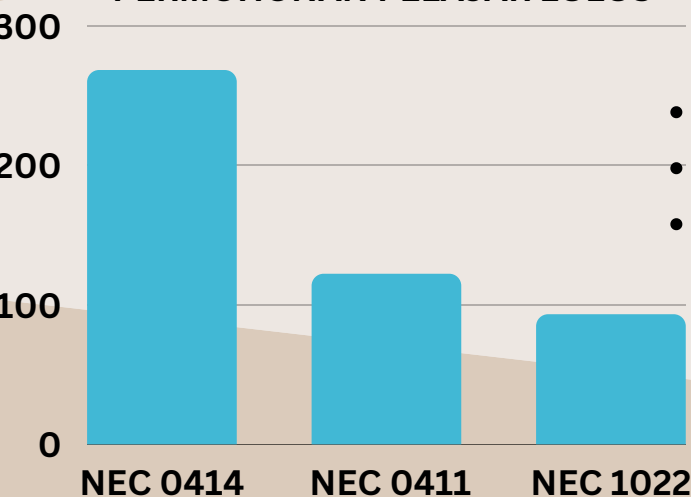
MAKLUMAT PERMOHONAN PELAJAR LULUS MENGIKUT TAHAP MQF:

- Tahap 4 : 151
- Tahap 6 : 615
- Tahap 7 : 137
- Tahap 8 : 4



MAKLUMAT PERMOHONAN PELAJAR LULUS MENGIKUT KOD NEC:

PERMOHONAN PELAJAR LULUS

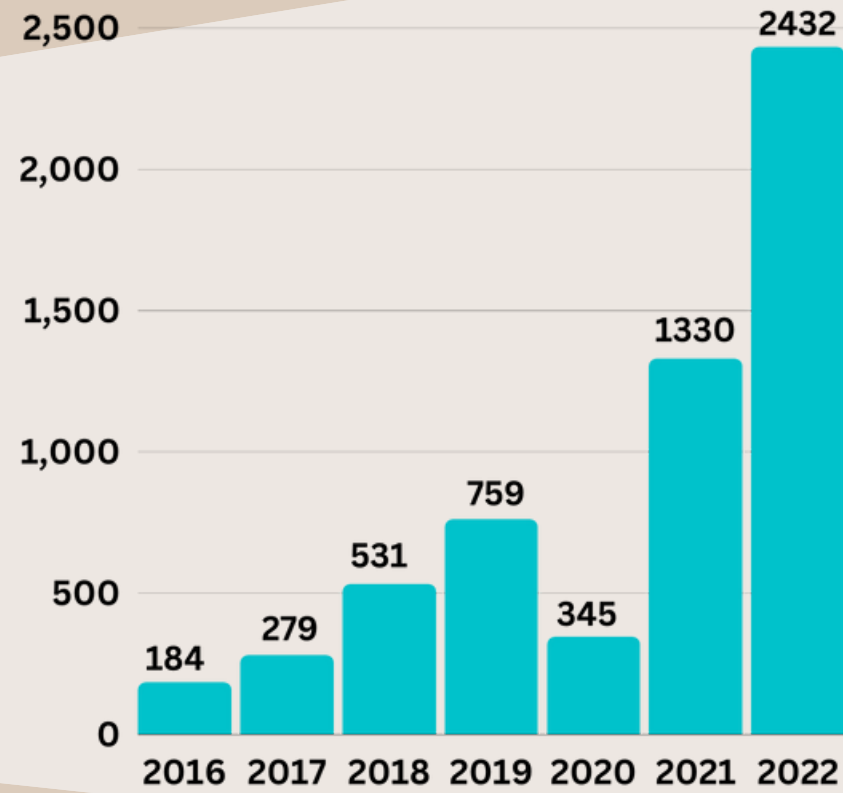


- Management & Administration (0414) : 268
- Accounting & Taxation (0411) : 122
- Occupational Health & Safety (1022) : 93

LAPORAN SOAL SELIDIK PELAKSANAAN APEL.C OLEH PPA

MAKLUMAT PERBANDINGAN STATISTIK APEL.C BAGI TAHUN 2016 HINGGA 2022

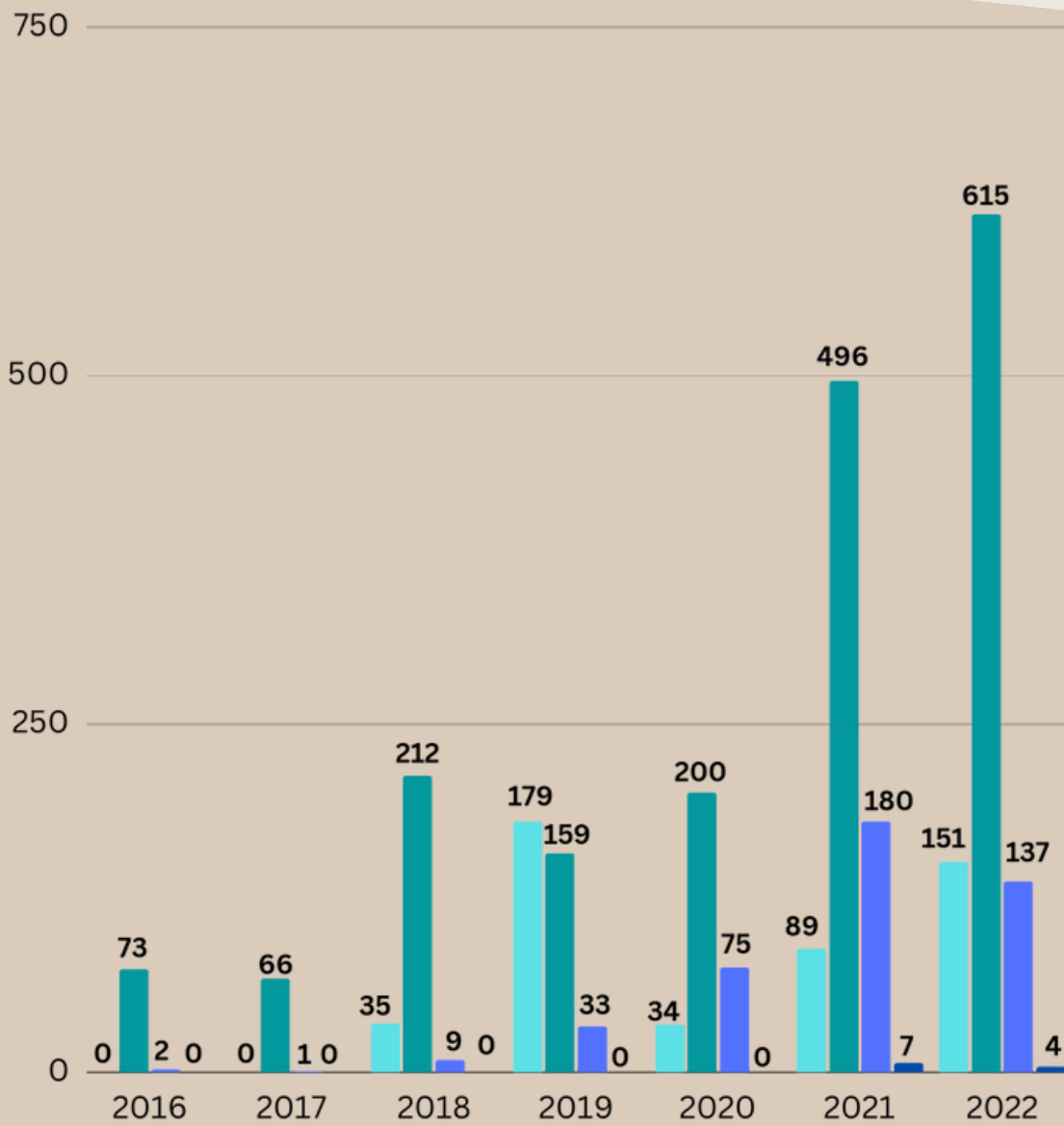
BILANGAN PERMOHONAN PELAJAR



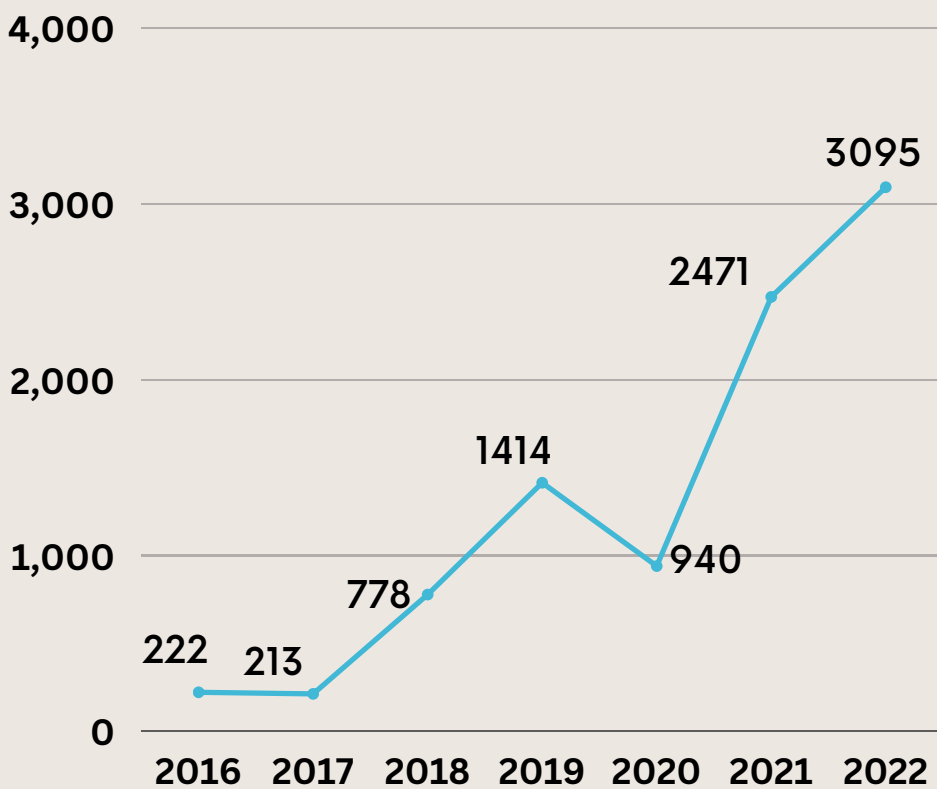
MAKLUMAT PERBANDINGAN STATISTIK PERMOHONAN PELAJAR BAGI TAHUN 2016 HINGGA 2022

TAHAP 4 TAHAP 6 TAHAP 7 TAHAP 8

BILANGAN PERMOHONAN PELAJAR LULUS APEL.C MENGIKUT TAHAP MQF BAGI TAHUN 2016 HINGGA 2022



JUMLAH KREDIT LULUS



MAKLUMAT PERBANDINGAN JUMLAH KREDIT LULUS BAGI TAHUN 2016 HINGGA 2022

SECARA KESELURUHANNYA, BERDASARKAN KAJIAN SOAL SELIDIK INI, PERMOHONAN PELAJAR BAGI Mendapatkan Pindah Kredit Melalui APEL.C Mendapat Sambutan yang Baik dengan trend permohonan yang semakin meningkat dari tahun 2016 sehingga tahun 2022.

