

TATACARA BAYARAN MENGGUNAKAN JOMPAY

1. KENALPASTI

Biller Code bagi tujuan bayaran kepada MQA.

Biller Code adalah kombinasi nombor unik yang mewakili **JomPay Biller**.


Senarai **Biller Code** MQA adalah seperti di berikut:

No.	JomPay Biller Code	Nama Biller Code	Jenis Bayaran
1.	5439	MQABI	Pembayaran bagi invois yang dikeluarkan oleh MQA.
2.	6759	MQATC	Seminar/Klinik Bimbingan/Latihan
3.	2352	MQAPA	Permohonan Akreditasi Sementara /Penilaian Syarat Akreditasi Sementara
4.	1065	MQAFA	Permohonan Akreditasi /Penilaian Syarat Akreditasi
5.	8201	MQAPS	Surat Perakuan Akreditasi Sementara
6.	4994	MQAFS	Sijil Perakuan Akreditasi
7.	3632	QASWA	Swa akreditasi
8.	9126	STAFF	Bayaran balik oleh pegawai MQA

2. BAYARAN

- i. **Daftar masuk** ke Bank pilihan anda secara atas talian. Seterusnya cari pilihan bayaran secara **JomPay** yang kebiasaannya terletak di bahagian Pembiayaan Bil (*Bill Payment/Pay Bills*).
- i. **Isi** maklumat yang berkaitan di dalam ruangan yang disediakan.
- i. **Pastikan** amaun bayaran yang dibuat adalah tepat.
- iv. **Pastikan** pilihan *Biller Code* JomPay & nama *biller code* bagi bayaran yang dibuat adalah tepat. Maklumat Rujukan 1 (Ref-1) serta Rujukan 2 (Ref-2) juga perlu diisi dengan tepat.

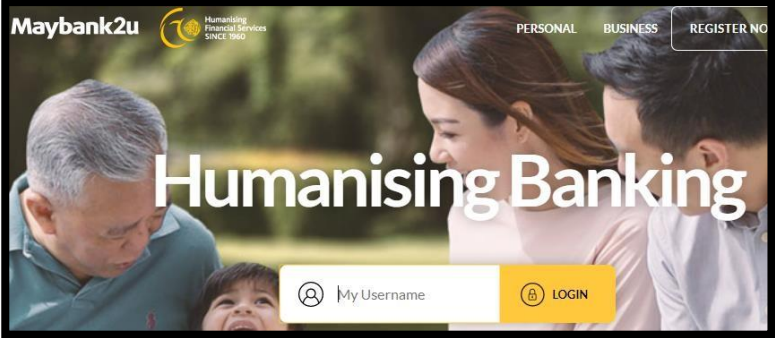
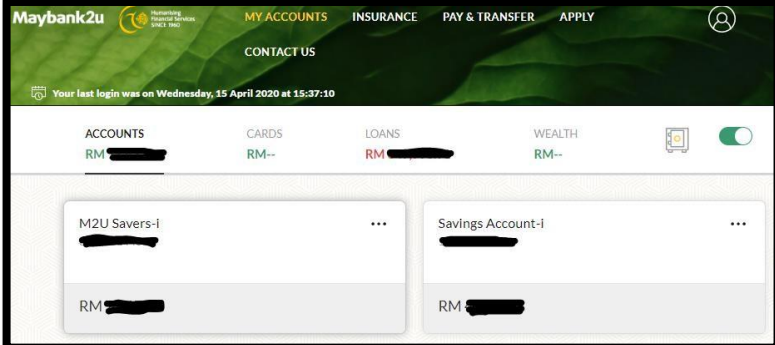
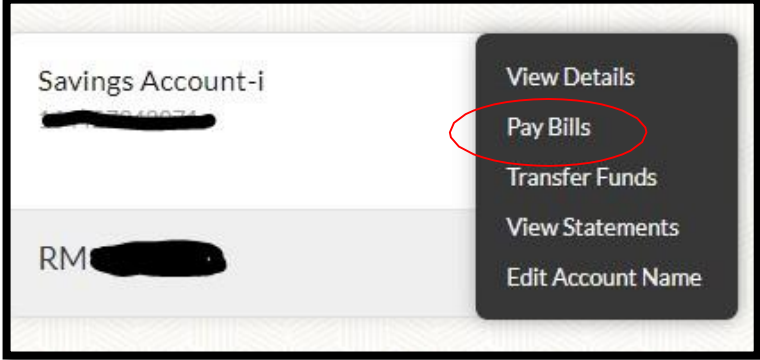
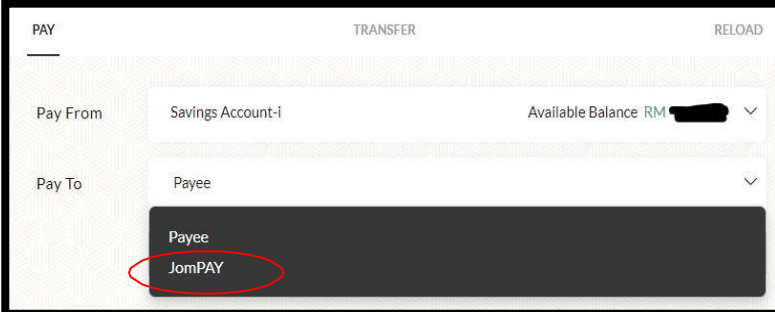
Senarai rujukan maklumat yang perlu diisikan adalah seperti berikut:

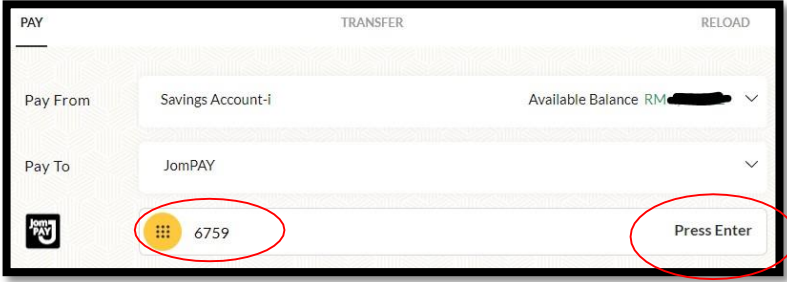
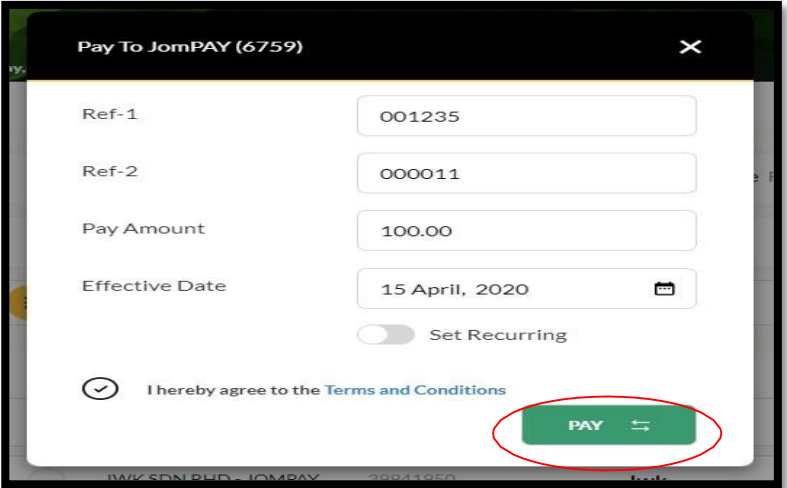
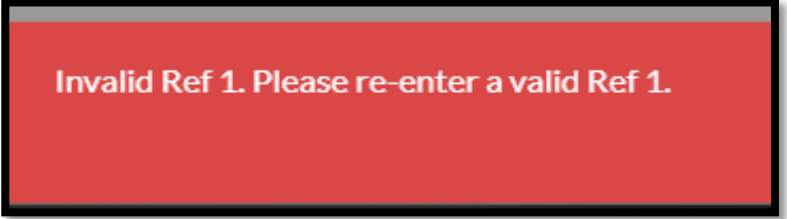
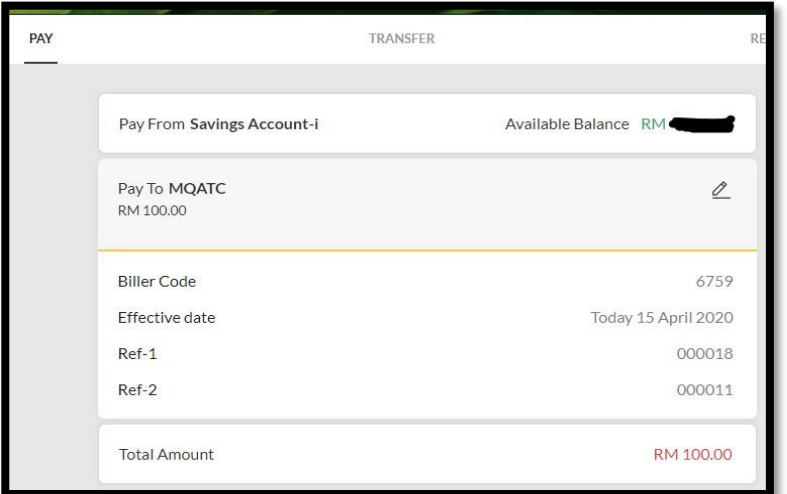
JomPay Biller Code	Nama Biller Code	Ref-1	Ref-2
5439	MQABI	<p>ID JomPay PPT. Contoh ID JomPay PPT: 001739.</p> <p>*PPT boleh mendapatkan ID JomPay PPT dengan log masuk e-SP di https://www2.mqa.gov.my/esp/ dan rujuk menu Maklumat Umum PPT</p>	<p>Nombor Invois yang telah dikemukakan oleh MQA. Contoh</p> 
6759	MQATC		
2352	MQAPA		<p>1. Permohonan Akreditasi Sementara Nombor rujukan yang diberikan melalui eSP Contoh: iveXu3ZP</p> <p>2. Penilaian Syarat Akreditasi Sementara Kod program Contoh: PA1234</p>
1065	MQAFA		<p>3. Permohonan Akreditasi Nombor rujukan yang diberikan melalui eSP Contoh: iveXb5ZP</p> <p>4. Penilaian Syarat Akreditasi Kod program Contoh: FA1234</p>
8201	MQAPS		Kod program Contoh: PA1234
4994	MQAFS		Kod program Contoh: FA1234
3632	QASWA		ID PPT sama seperti di ruangan Ref-1.
9126	STAFF	No. Kad Pengenalan Pemohon. Contoh: 830510121234	No Telefon untuk dihubungi. Contoh: 013987654


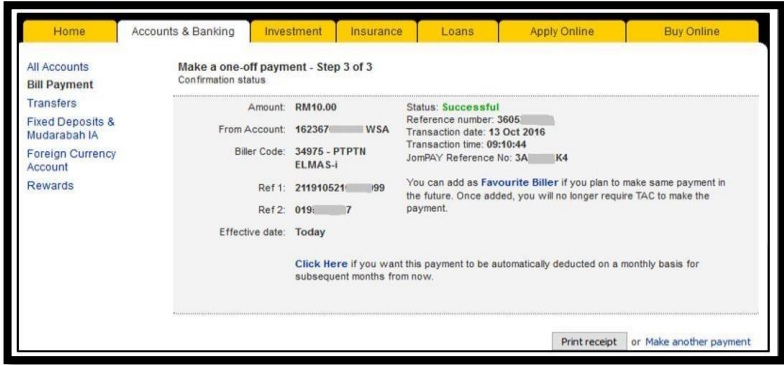

3. PENGESAHAN

- i Transaksi yang berjaya akan disertakan dengan nombor rujukan **JomPay** bagi rujukan pelanggan.
- i Salinan bukti pembayaran dan dokumen sokongan hendaklah dikemukakan kepada MQA sebelum resit pembayaran boleh dikeluarkan.

CONTOH PANDUAN JOMPAY MENGGUNAKAN APLIKASI MAYBANK

BIL	PRINTSCREEN	KETERANGAN
1.		<p>Klik url http://www.maybank2u.com.my/ Masukkan ID Pengguna dan Kata Laluan Maybank2u.</p>
2.		<p>Selepas login masuk ke Maybank2u, pilih menu Accounts.</p>
3.		<p>Paparan muka utama Accounts Pilih pada menu Pay Bills.</p>
4.		<p>Pay To Pilih pada menu JomPAY.</p>

BIL	PRINTSCREEN	KETERANGAN
5.		Masukkan Biller Code dan tekan Enter .
6.		Isikan semua medan yang dipaparkan dan tekan Pay .
7.		Sekiranya <i>Ref-1</i> tidak diisi dengan betul, <i>pop up</i> berikut akan dipaparkan dan pembayaran tidak boleh diteruskan.
8.		<p>Sila isikan maklumat <i>Biller Code</i>, <i>Ref-1</i> dan <i>Ref-2</i> dengan betul.</p> <p><i>Contoh Biller code</i> MQATC - 6759</p> <p><i>Ref-1</i> – No ID PPT <i>Ref-2</i> – No Invois</p>

BIL	PRINTSCREEN	KETERANGAN																								
9.	 <p>I confirm my transaction with <input type="text" value="SMS TAC"/> <input type="button" value="REQUEST"/></p>	Semak maklumat yang dikunci masuk dan Request TAC .																								
10.	 <p>Home Accounts & Banking Investment Insurance Loans Apply Online Buy Online</p> <p>All Accounts Bill Payment</p> <p>Transfers Fixed Deposits & Mudarabah IA Foreign Currency Account Rewards</p> <p>Make a one-off payment - Step 3 of 3 Confirmation status</p> <table border="1"> <tr> <td>Amount:</td> <td>RM10.00</td> <td>Status:</td> <td>Successful</td> </tr> <tr> <td>From Account:</td> <td>162367 WSA</td> <td>Reference number:</td> <td>3605</td> </tr> <tr> <td>Bill Code:</td> <td>34975 - PTPTN ELMAS-I</td> <td>Transaction date:</td> <td>13 Oct 2016</td> </tr> <tr> <td>Ref 1:</td> <td>211910521 99</td> <td>Transaction time:</td> <td>09:10:44</td> </tr> <tr> <td>Ref 2:</td> <td>019 7</td> <td>JomPAY Reference No.:</td> <td>3A K4</td> </tr> <tr> <td>Effective date:</td> <td>Today</td> <td colspan="2">You can add as Favourite Biller if you plan to make same payment in the future. Once added, you will no longer require TAC to make the payment.</td> </tr> </table> <p>Click Here if you want this payment to be automatically deducted on a monthly basis for subsequent months from now.</p> <p><input type="button" value="Print receipt"/> or <input type="button" value="Make another payment"/></p>	Amount:	RM10.00	Status:	Successful	From Account:	162367 WSA	Reference number:	3605	Bill Code:	34975 - PTPTN ELMAS-I	Transaction date:	13 Oct 2016	Ref 1:	211910521 99	Transaction time:	09:10:44	Ref 2:	019 7	JomPAY Reference No.:	3A K4	Effective date:	Today	You can add as Favourite Biller if you plan to make same payment in the future. Once added, you will no longer require TAC to make the payment.		Paparans transaksi berjaya.
Amount:	RM10.00	Status:	Successful																							
From Account:	162367 WSA	Reference number:	3605																							
Bill Code:	34975 - PTPTN ELMAS-I	Transaction date:	13 Oct 2016																							
Ref 1:	211910521 99	Transaction time:	09:10:44																							
Ref 2:	019 7	JomPAY Reference No.:	3A K4																							
Effective date:	Today	You can add as Favourite Biller if you plan to make same payment in the future. Once added, you will no longer require TAC to make the payment.																								
11.	 <p>JomPAY BILL PAYMENT</p> <table border="1"> <tr> <td>Status</td> <td>: Successful</td> </tr> <tr> <td>Biller Code</td> <td>: 7658</td> </tr> <tr> <td>Amount (RM)</td> <td>: 1,000.00</td> </tr> <tr> <td>Ref - 1</td> <td>: 62xxxxxxxxxx</td> </tr> <tr> <td>Ref - 2</td> <td>: 012-3456789</td> </tr> <tr> <td>JomPAY Reference No.</td> <td>: 12345ABC</td> </tr> <tr> <td>Bank Reference No.</td> <td>: 1234567890</td> </tr> <tr> <td>Date & Time</td> <td>: 28 February 2015 09:11:09 AM</td> </tr> <tr> <td>Effective Date</td> <td>: Today</td> </tr> </table> <p><input type="button" value="OK"/> <input type="button" value="Print"/></p>	Status	: Successful	Biller Code	: 7658	Amount (RM)	: 1,000.00	Ref - 1	: 62xxxxxxxxxx	Ref - 2	: 012-3456789	JomPAY Reference No.	: 12345ABC	Bank Reference No.	: 1234567890	Date & Time	: 28 February 2015 09:11:09 AM	Effective Date	: Today	<p>Transaksi yang berjaya akan disertakan dengan nombor rujukan JomPay untuk rujukan pelanggan.</p> <p>Salinan bukti pembayaran dan dokumen sokongan hendaklah dikemukakan kepada MQA sebelum resit pembayaran boleh dikeluarkan.</p>						
Status	: Successful																									
Biller Code	: 7658																									
Amount (RM)	: 1,000.00																									
Ref - 1	: 62xxxxxxxxxx																									
Ref - 2	: 012-3456789																									
JomPAY Reference No.	: 12345ABC																									
Bank Reference No.	: 1234567890																									
Date & Time	: 28 February 2015 09:11:09 AM																									
Effective Date	: Today																									